

# Baromètre IPSOS BVA / CESI École d'ingénieurs pour LA TRIBUNE DIMANCHE

Janvier 2026

**LA TRIBUNE**  
DIMANCHE



**CESI**  
ÉCOLE D'INGÉNIEURS





# LES PRINCIPALES PRÉOCCUPATIONS DES FRANÇAIS

# Les principales préoccupations des Français

Parmi les enjeux suivants, quels sont les trois qui vous préoccupent le plus à titre personnel ?

(A tous, Total supérieur à 100% car 3 réponses possibles)

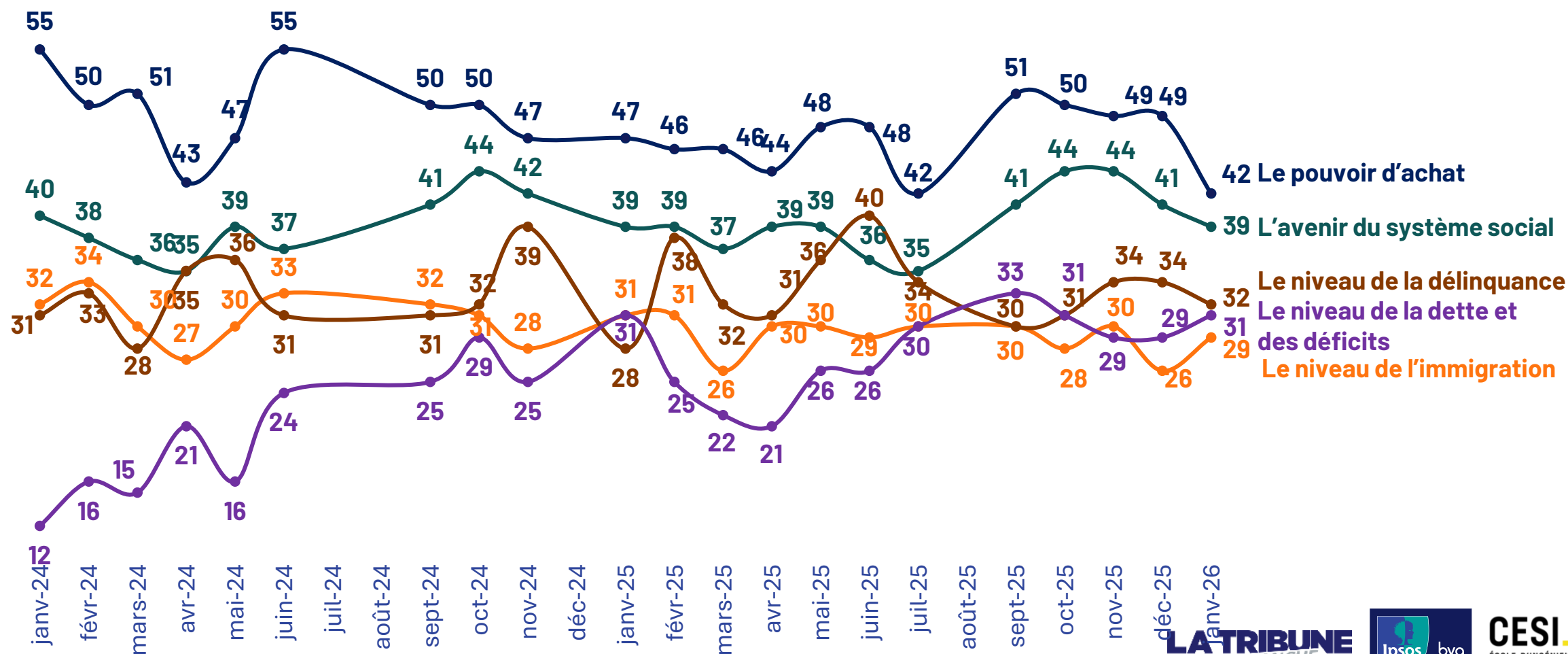
Rappel 12/25



# Les principales préoccupations des Français – Top 5

Parmi les enjeux suivants, quels sont les trois qui vous préoccupent le plus à titre personnel ?

(A tous, Total supérieur à 100% car 3 réponses possibles)











# Les principales préoccupations des Français selon la proximité partisane

Parmi les enjeux suivants, quels sont les trois qui vous préoccupent le plus à titre personnel ?

(A tous, Total supérieur à 100% car 3 réponses possibles)

	Ensemble	Symp. FI 	Symp. EELV 	Symp. PS 	Symp. Ren.- Horizons- MoDem 	Symp. LR-UDI 	Symp. RN 
Les difficultés en termes de pouvoir d'achat (hausse des prix, salaires, impôts, etc.)	<b>42</b>	42	29	49	27	33	45
L'avenir du système social (santé, retraites...)	<b>39</b>	43	41	52	36	31	30
Le niveau de la délinquance	<b>32</b>	21	5	16	27	39	45
Le niveau de la dette et des déficits	<b>31</b>	17	34	23	48	38	33
Le niveau de l'immigration	<b>29</b>	9	7	9	14	42	58
Les crises internationales (Ukraine, Proche-Orient...)	<b>26</b>	17	38	34	44	30	13
La protection de l'environnement (réchauffement climatique, biodiversité, pollution, etc.)	<b>20</b>	29	53	28	28	15	11
La montée des inégalités sociales	<b>19</b>	42	30	40	15	8	6
L'avenir du système scolaire	<b>15</b>	27	17	15	18	9	11
La menace terroriste	<b>15</b>	6	8	15	21	16	21
Le taux de chômage	<b>9</b>	20	15	5	9	11	8
Les risques d'épidémies (Covid 19, grippe, etc.)	<b>3</b>	3	4	4	2	4	4

 Préoccupations les plus citées



# LE JUGEMENT PORTÉ SUR L'ACTION DU PRÉSIDENT DE LA RÉPUBLIQUE ET DU PREMIER MINISTRE

**LA TRIBUNE**  
DIMANCHE

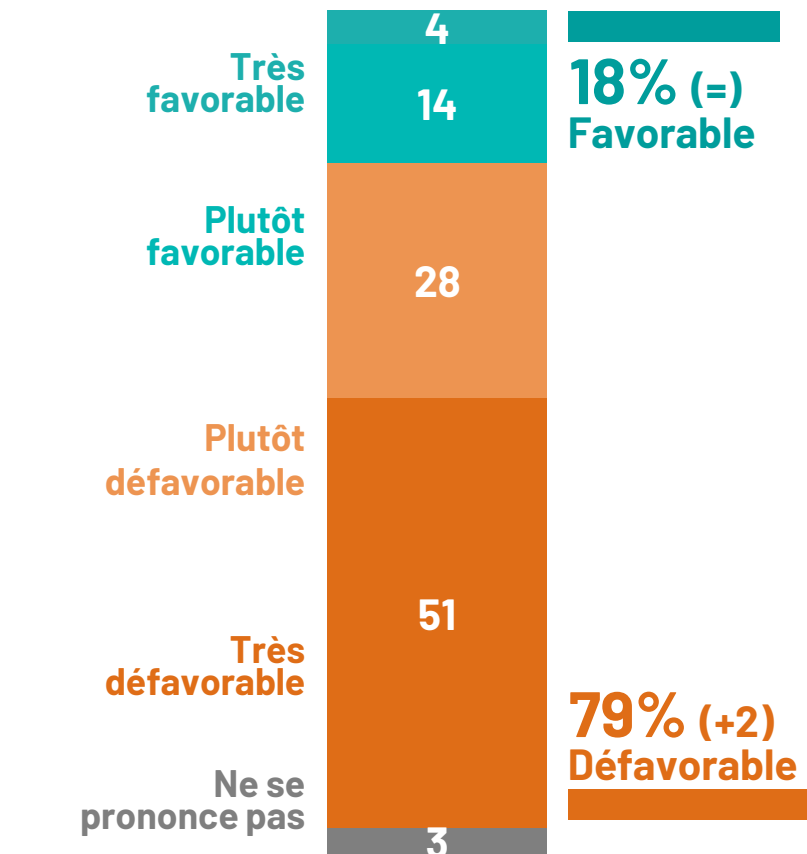


**CESI**  
ÉCOLE D'INGÉNIEURS

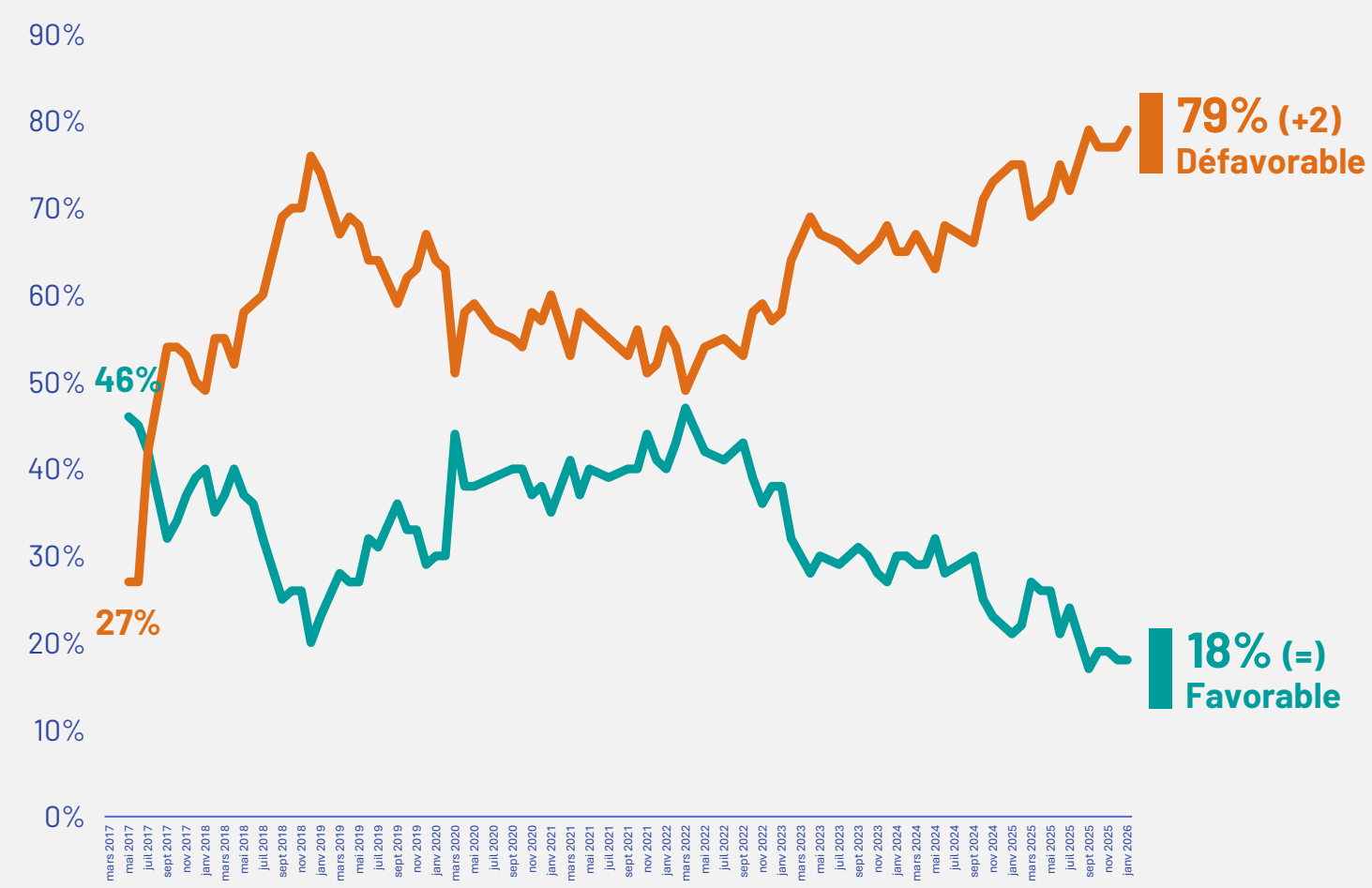
# La popularité du président de la République

Quel jugement portez-vous sur l'action d'Emmanuel Macron en tant que président de la République ?  
(A tous)

JANVIER 2026



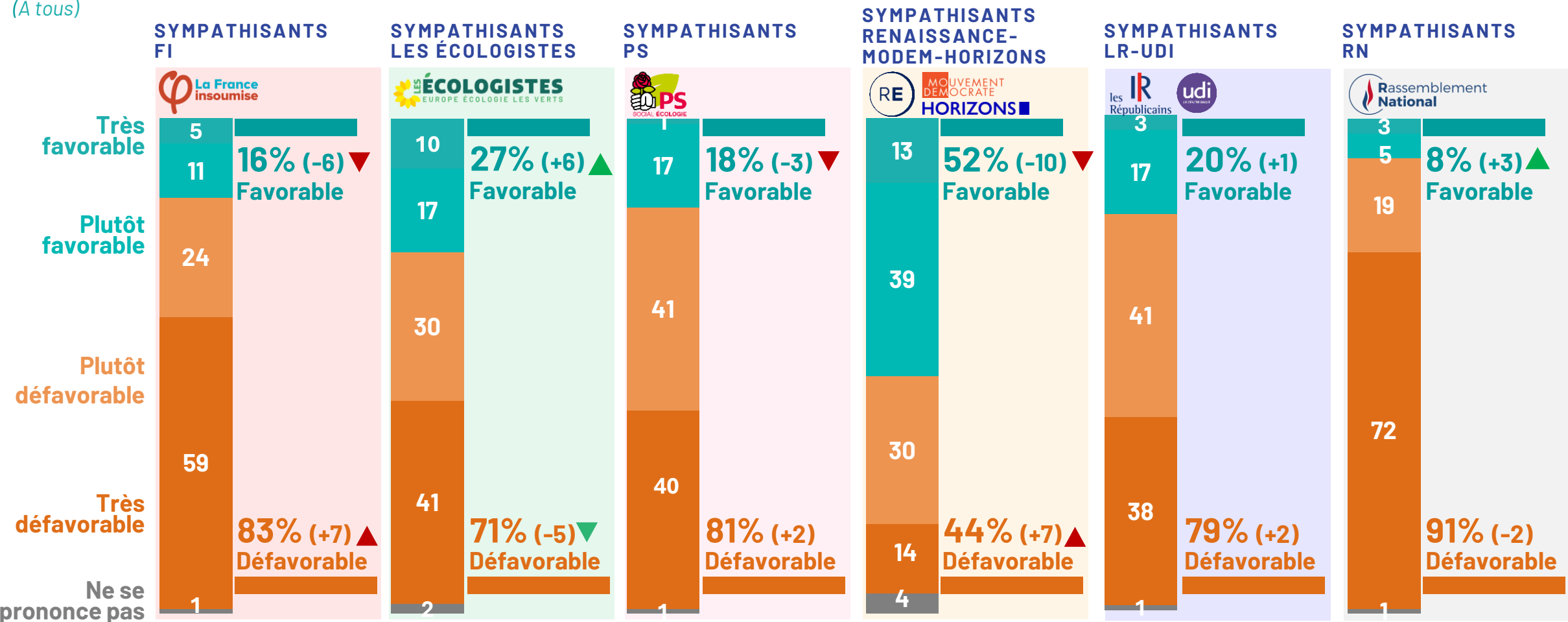
DEPUIS MAI 2017





# La popularité du président de la République selon la proximité partisane

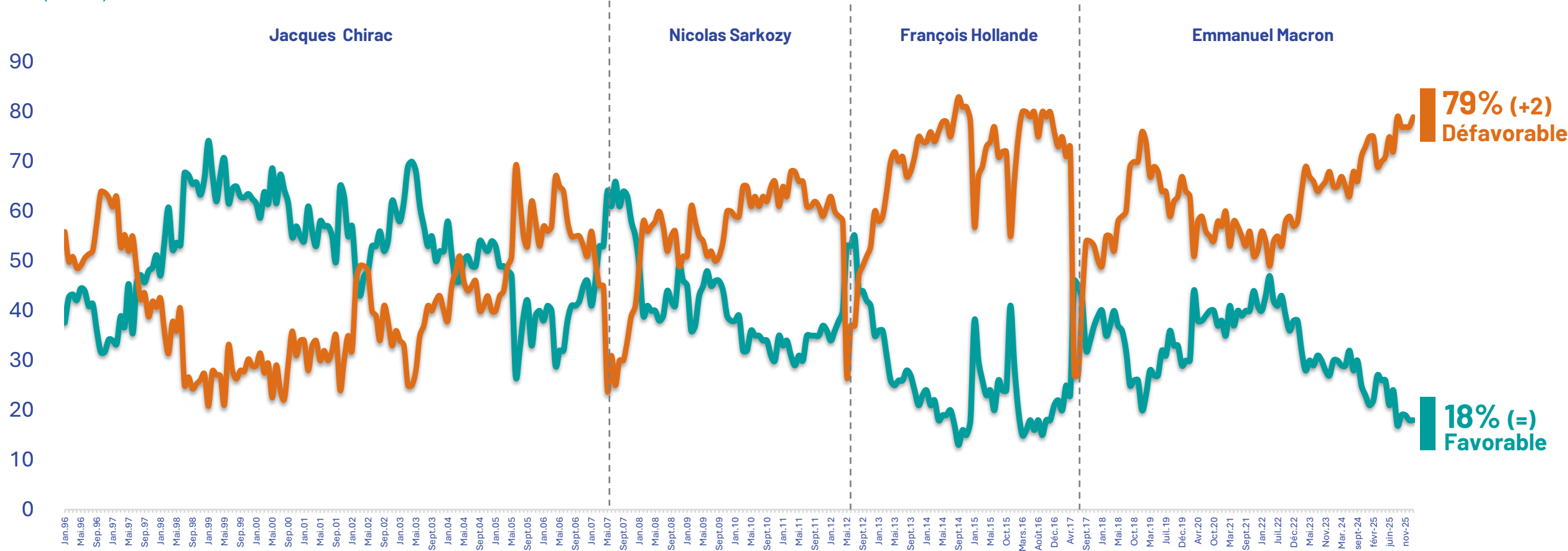
Quel jugement portez-vous sur l'action d'Emmanuel Macron en tant que président de la République ?  
(A tous)





# La popularité des présidents de la V<sup>ème</sup> République

Quel jugement portez-vous sur l'action de [...] en tant que président de la République ?  
(A tous)

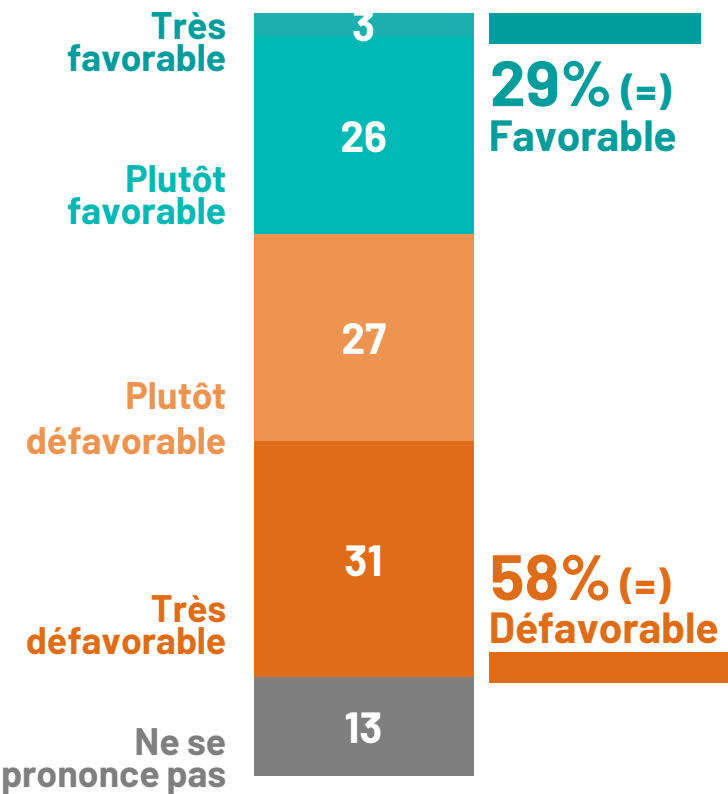


Avant janvier 2024, les données sont issues du baromètre de l'action politique Ipsos pour le Point

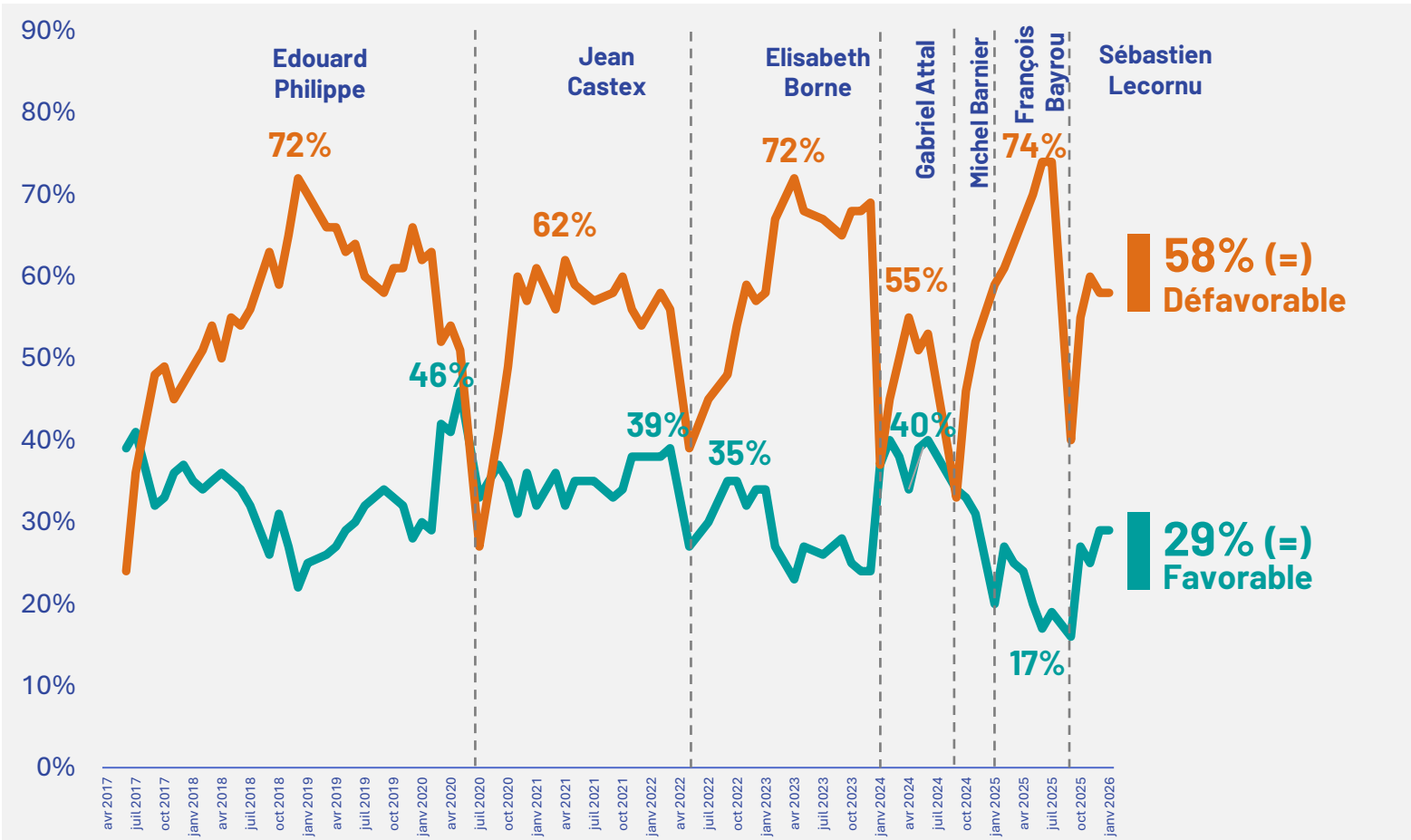
# La popularité du Premier ministre

Quel jugement portez-vous sur l'action de Sébastien Lecornu en tant que Premier ministre ?  
(A tous)

JANVIER 2026



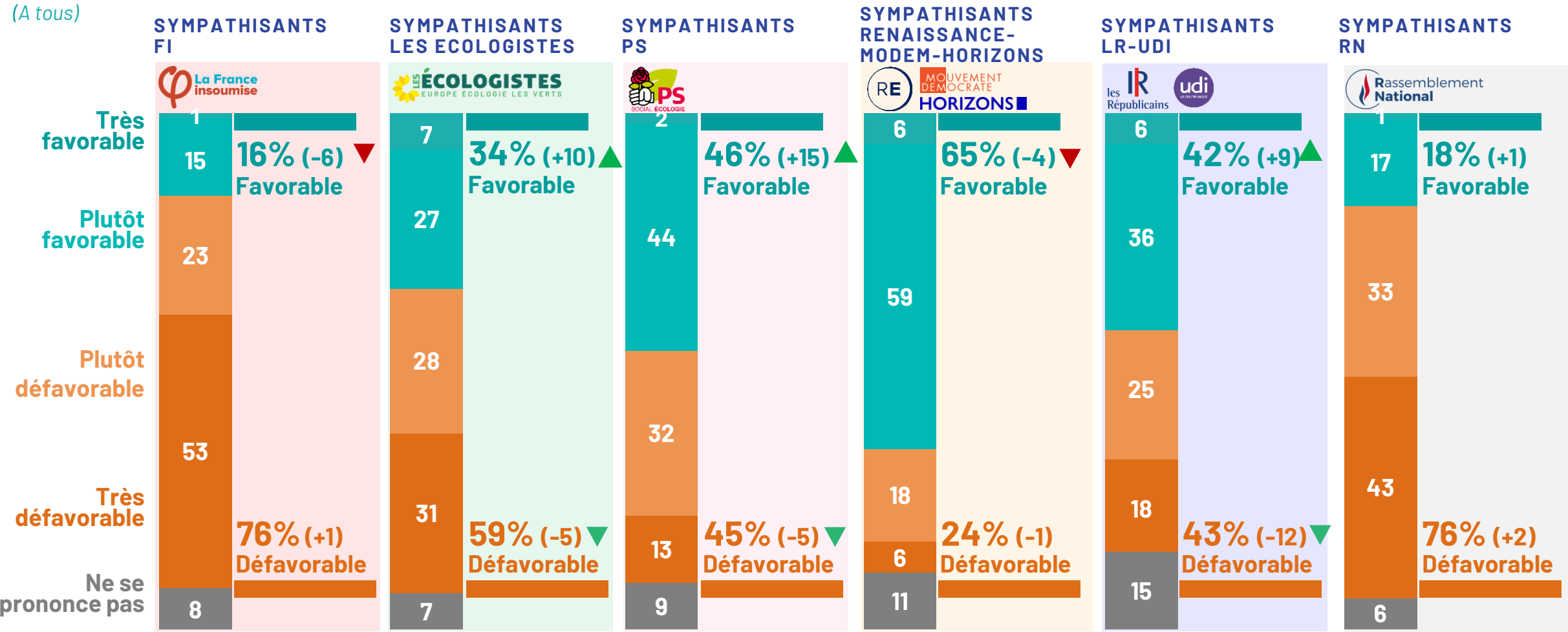
DEPUIS MAI 2017



Avant janvier 2024, les données sont issues du baromètre de l'action politique Ipsos pour le Point

# La popularité du Premier ministre selon la proximité partisane

Quel jugement portez-vous sur l'action de Sébastien Lecornu en tant que Premier ministre ?  
(A tous)

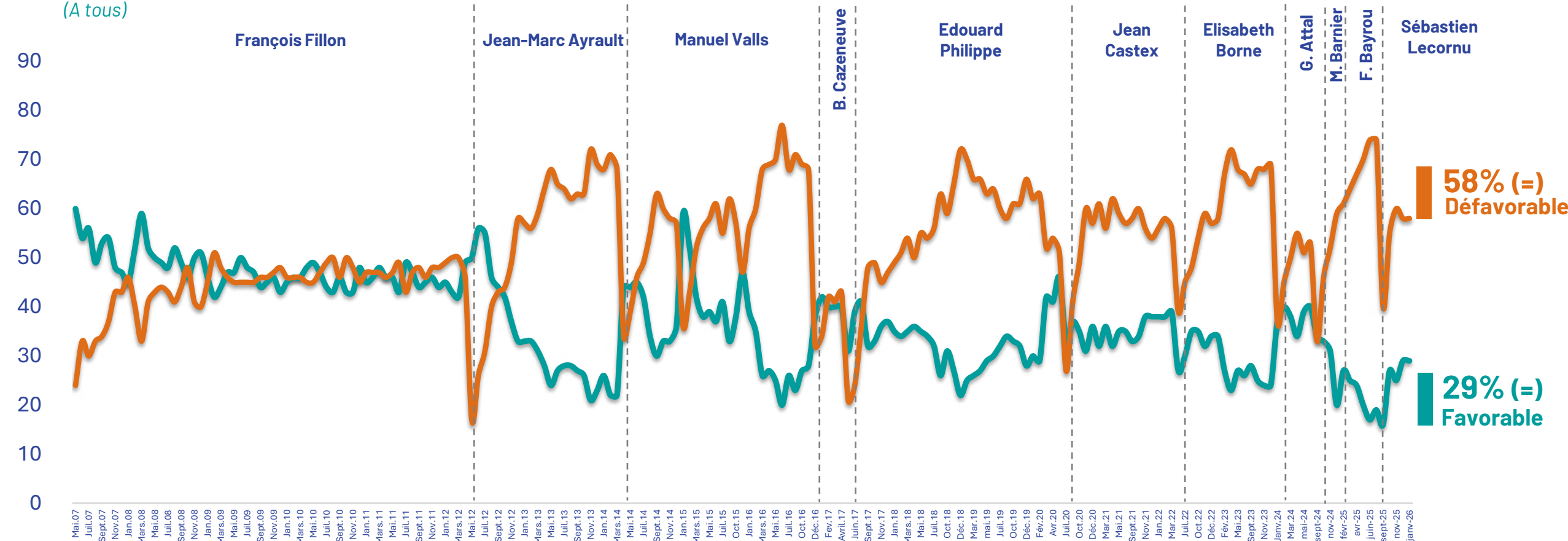




# La popularité des Premiers ministres de la V<sup>ème</sup> République

Quel jugement portez-vous sur l'action de [...] en tant que Premier ministre ?

(A tous)

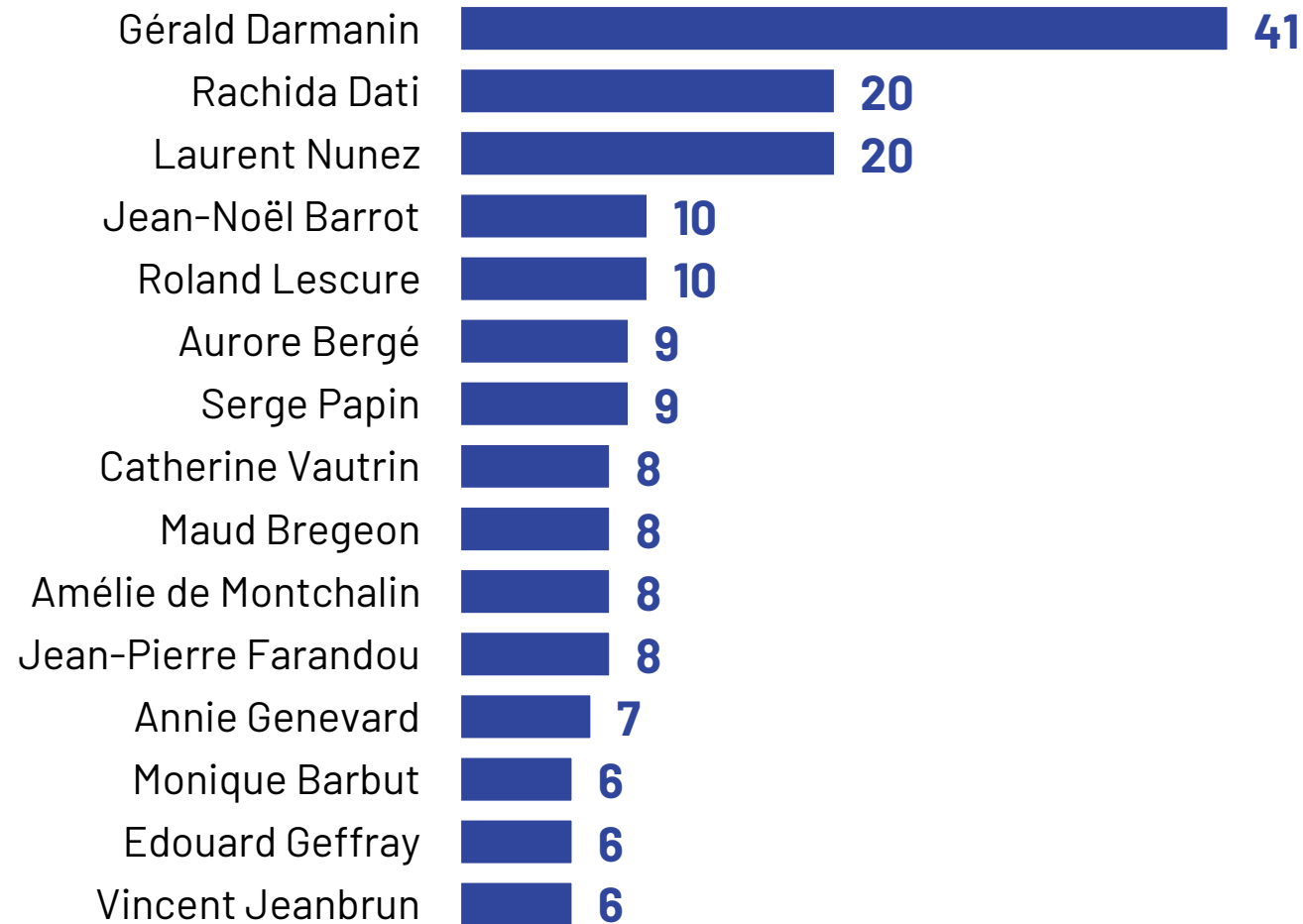




# L'OPINION VIS-À-VIS DES MEMBRES DU GOUVERNEMENT

# Les membres du gouvernement considérés comme les meilleurs

Parmi les différents ministres du Gouvernement, lesquels sont selon vous les deux meilleurs ?  
(A tous, Total supérieur à 100% car 2 réponses possibles)






# Les membres du gouvernement considérés comme les meilleurs

## – Top 3 selon la proximité partisane

Parmi les différents ministres du Gouvernement, lesquels sont selon vous les deux meilleurs ?  
(A tous, Total supérieur à 100% car 2 réponses possibles)

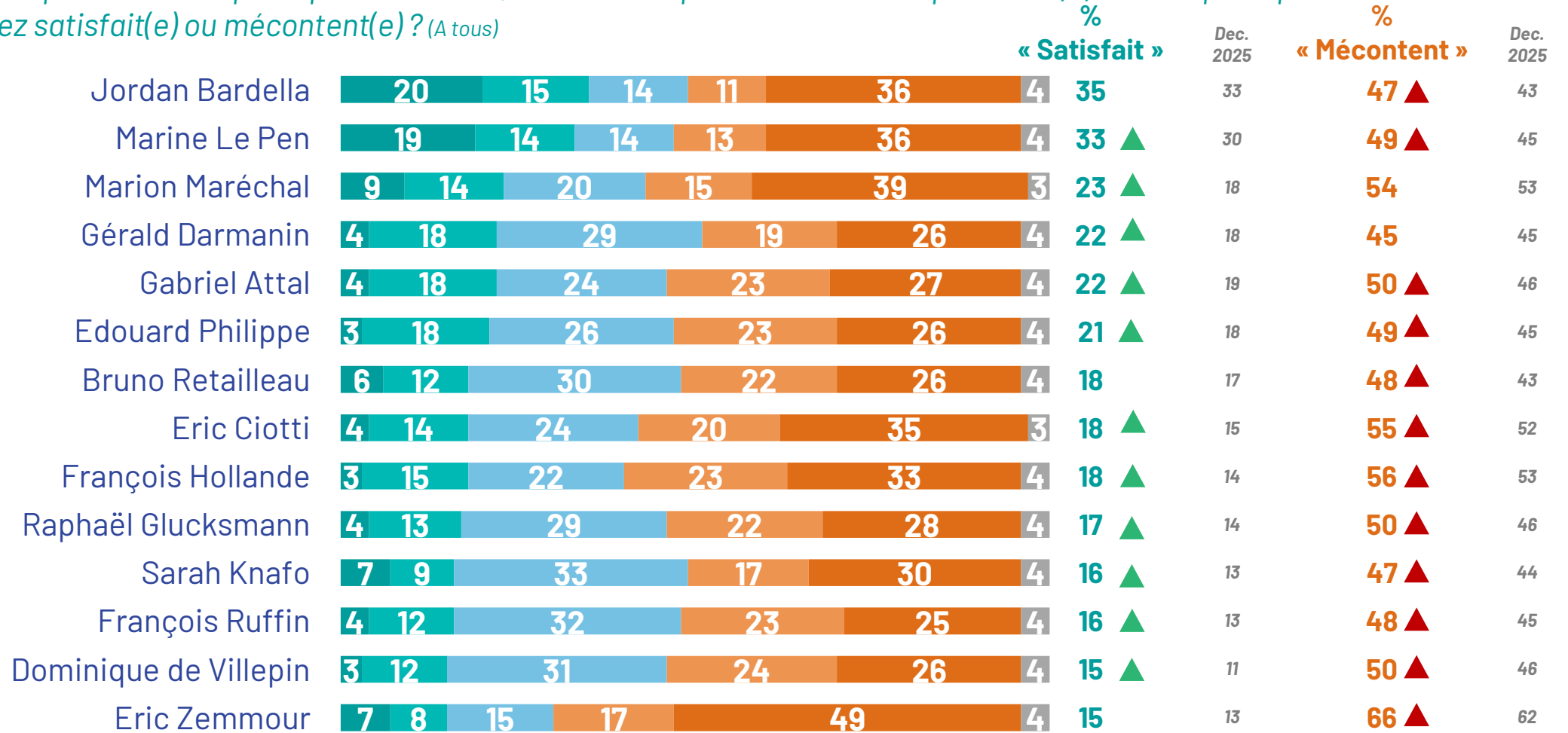




# BAROMÈTRE DES POTENTIELS SUCCESEURS D'EMMANUEL MACRON EN 2027

# La satisfaction vis-à-vis de l'accession à la présidence de la République – 1/2

Pour chacune des personnalités politiques suivantes, diriez-vous que si elle devenait président(e) de la République en 2027, vous seriez satisfait(e) ou mécontent(e) ? (A tous)









■ Très satisfait 
 ■ Plutôt satisfait 
 ■ Ni satisfait, ni mécontent 
 ■ Plutôt mécontent 
 ■ Très mécontent 
 ■ Ne se prononce pas



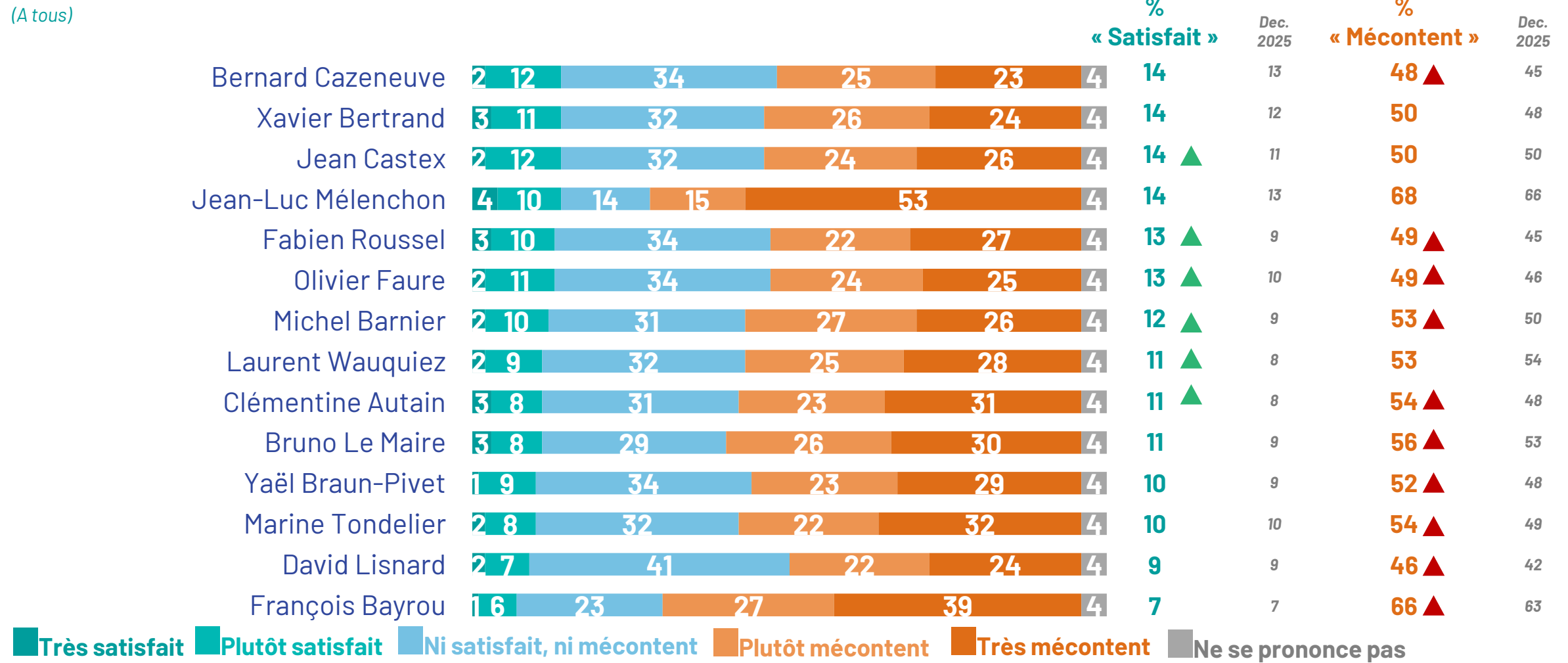
# La satisfaction vis-à-vis de l’accession à la présidence de la République selon la proximité partisane

Pour chacune des personnalités politiques suivantes, diriez-vous que si elle devenait président(e) de la République en 2027, vous seriez satisfait(e) ou mécontent(e) ? (A tous) % « Satisfait »

	<div>SYMPATHISANTS LFI</div> <div></div>	Dec. 2025	<div>SYMPATHISANTS ECOLOGISTES</div> <div></div>	Dec. 2025	<div>SYMPATHISANTS PS</div> <div></div>	Dec. 2025	<div>SYMPATHISANTS RENAISSANCE – MODEM – HORIZONS</div> <div></div>	Dec. 2025	<div>SYMPATHISANTS LR-UDI</div> <div></div>	Dec. 2025	<div>SYMPATHISANTS RN</div> <div></div>	Dec. 2025
Jordan Bardella	<div><div></div>10</div>	15	<div><div></div>12</div>	5	<div><div></div>8</div>	10	<div><div></div>8</div>	15	<div><div></div>37</div>	28	<div><div></div>86</div>	82
Marine Le Pen	<div><div></div>8</div>	16	<div><div></div>9</div>	6	<div><div></div>10</div>	7	<div><div></div>8</div>	12	<div><div></div>28</div>	23	<div><div></div>86</div>	80
Marion Maréchal	<div><div></div>14</div>	8	<div><div></div>1</div>	5	<div><div></div>8</div>	5	<div><div></div>7</div>	7	<div><div></div>18</div>	10	<div><div></div>56</div>	46
Gérald Darmanin	<div><div></div>14</div>	14	<div><div></div>15</div>	8	<div><div></div>11</div>	12	<div><div></div>40</div>	38	<div><div></div>48</div>	38	<div><div></div>21</div>	18
Gabriel Attal	<div><div></div>16</div>	11	<div><div></div>19</div>	13	<div><div></div>27</div>	28	<div><div></div>52</div>	52	<div><div></div>24</div>	24	<div><div></div>18</div>	9
Edouard Philippe	<div><div></div>15</div>	11	<div><div></div>21</div>	17	<div><div></div>23</div>	27	<div><div></div>56</div>	43	<div><div></div>36</div>	22	<div><div></div>12</div>	6
Bruno Retailleau	<div><div></div>6</div>	13	<div><div></div>6</div>	7	<div><div></div>5</div>	13	<div><div></div>22</div>	19	<div><div></div>45</div>	36	<div><div></div>23</div>	23
Eric Ciotti	<div><div></div>12</div>	14	<div><div></div>6</div>	6	<div><div></div>5</div>	7	<div><div></div>6</div>	9	<div><div></div>22</div>	14	<div><div></div>38</div>	29
François Hollande	<div><div></div>29</div>	16	<div><div></div>31</div>	14	<div><div></div>46</div>	50	<div><div></div>12</div>	13	<div><div></div>16</div>	6	<div><div></div>9</div>	3
Raphaël Glucksmann	<div><div></div>16</div>	17	<div><div></div>39</div>	26	<div><div></div>51</div>	39	<div><div></div>18</div>	17	<div><div></div>15</div>	4	<div><div></div>4</div>	3
Sarah Knafo	<div><div></div>7</div>	13	<div><div></div>5</div>	9	<div><div></div>1</div>	4	<div><div></div>6</div>	9	<div><div></div>18</div>	15	<div><div></div>30</div>	18
François Ruffin	<div><div></div>43</div>	36	<div><div></div>20</div>	27	<div><div></div>30</div>	19	<div><div></div>11</div>	4	<div><div></div>7</div>	3	<div><div></div>6</div>	4
Dominique De Villepin	<div><div></div>24</div>	22	<div><div></div>14</div>	14	<div><div></div>14</div>	17	<div><div></div>28</div>	17	<div><div></div>24</div>	12	<div><div></div>9</div>	2
Eric Zemmour	<div><div></div>3</div>	9	<div><div></div>2</div>	2	<div><div></div>3</div>	6	<div><div></div>5</div>	8	<div><div></div>15</div>	7	<div><div></div>35</div>	25








# La satisfaction vis-à-vis de l'accession à la présidence de la République – 2/2

Pour chacune des personnalités politiques suivantes, diriez-vous que si elle devenait président(e) de la République en 2027, vous seriez satisfait(e) ou mécontent(e) ?



# La satisfaction vis-à-vis de l’accession à la présidence de la République selon la proximité partisane

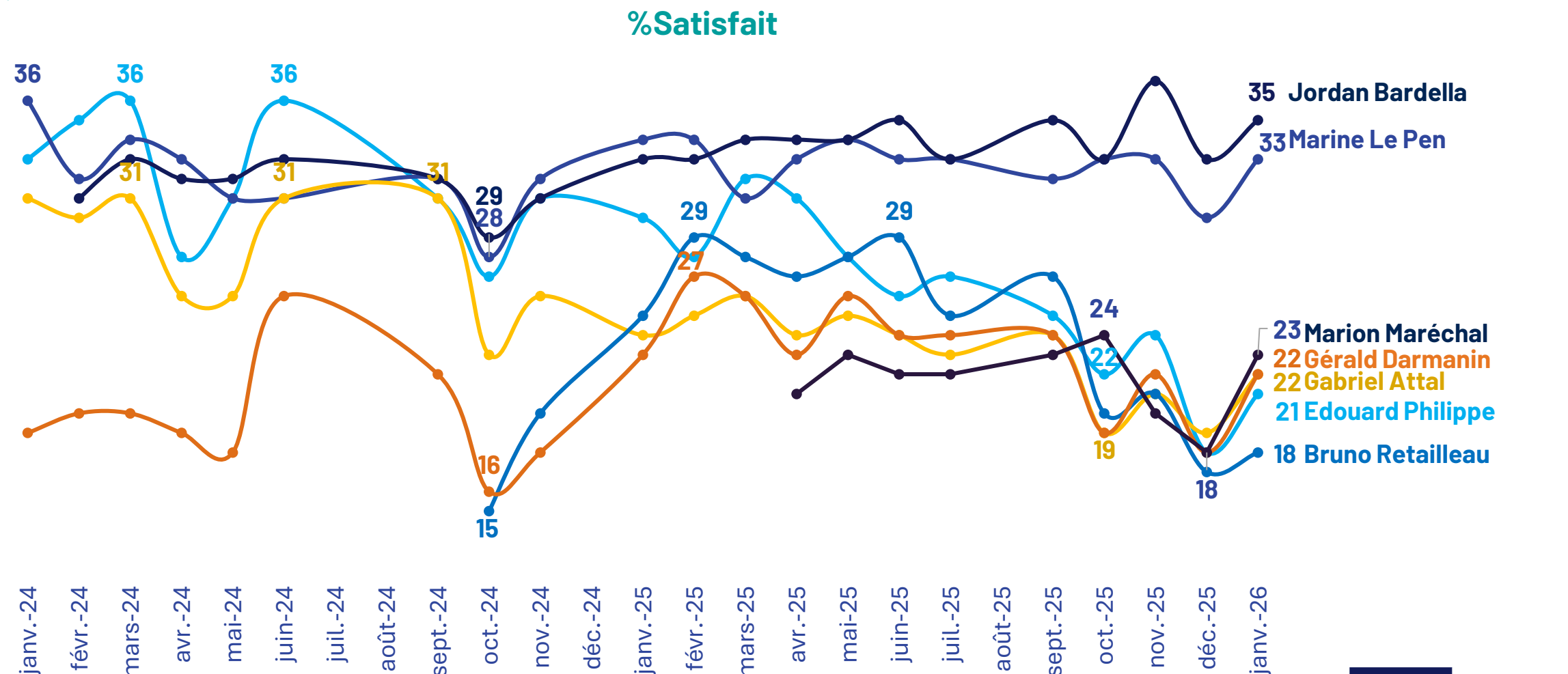
Pour chacune des personnalités politiques suivantes, diriez-vous que si elle devenait président(e) de la République en 2027, vous seriez satisfait(e) ou mécontent(e) ? (A tous) % « Satisfait »

	<div>SYMPATHISANTS LFI</div> <div></div>	Dec. 2025	<div>SYMPATHISANTS ECOLOGISTES</div> <div></div>	Dec. 2025	<div>SYMPATHISANTS PS</div> <div></div>	Dec. 2025	<div>SYMPATHISANTS RENAISSANCE – MODEM – HORIZONS</div> <div></div>	Dec. 2025	<div>SYMPATHISANTS LR-UDI</div> <div></div>	Dec. 2025	<div>SYMPATHISANTS RN</div> <div></div>	Dec. 2025
Bernard Cazeneuve	<div><div></div>11</div>	12	<div><div></div>17</div>	15	<div><div></div>26</div>	28	<div><div></div>28</div>	23	<div><div></div>15</div>	10	<div><div></div>6</div>	5
Xavier Bertrand	<div><div></div>10</div>	12	<div><div></div>11</div>	11	<div><div></div>12</div>	14	<div><div></div>26</div>	24	<div><div></div>29</div>	27	<div><div></div>7</div>	4
Jean Castex	<div><div></div>16</div>	15	<div><div></div>17</div>	13	<div><div></div>13</div>	20	<div><div></div>28</div>	24	<div><div></div>25</div>	13	<div><div></div>8</div>	2
Jean-Luc Mélenchon	<div><div></div>71</div>	63	<div><div></div>22</div>	5	<div><div></div>18</div>	21	<div><div></div>5</div>	6	<div><div></div>7</div>	4	<div><div></div>6</div>	2
Fabien Roussel	<div><div></div>26</div>	16	<div><div></div>32</div>	20	<div><div></div>28</div>	18	<div><div></div>9</div>	5	<div><div></div>10</div>	6	<div><div></div>3</div>	2
Olivier Faure	<div><div></div>22</div>	21	<div><div></div>29</div>	27	<div><div></div>38</div>	25	<div><div></div>10</div>	10	<div><div></div>6</div>	5	<div><div></div>4</div>	2
Michel Barnier	<div><div></div>11</div>	7	<div><div></div>12</div>	5	<div><div></div>6</div>	7	<div><div></div>31</div>	26	<div><div></div>25</div>	16	<div><div></div>6</div>	5
Laurent Wauquiez	<div><div></div>12</div>	16	<div><div></div>7</div>	5	<div><div></div>5</div>	3	<div><div></div>17</div>	15	<div><div></div>29</div>	17	<div><div></div>7</div>	4
Clémentine Autain	<div><div></div>27</div>	28	<div><div></div>18</div>	21	<div><div></div>22</div>	12	<div><div></div>6</div>	6	<div><div></div>11</div>	4	<div><div></div>2</div>	1
Bruno Le Maire	<div><div></div>12</div>	11	<div><div></div>9</div>	4	<div><div></div>7</div>	11	<div><div></div>30</div>	24	<div><div></div>17</div>	9	<div><div></div>8</div>	1
Yaël Braun-Pivet	<div><div></div>11</div>	14	<div><div></div>8</div>	14	<div><div></div>13</div>	11	<div><div></div>21</div>	22	<div><div></div>15</div>	10	<div><div></div>5</div>	1
Marine Tondelier	<div><div></div>25</div>	21	<div><div></div>32</div>	46	<div><div></div>21</div>	16	<div><div></div>8</div>	7	<div><div></div>9</div>	3	<div><div></div>2</div>	1
David Lisnard	<div><div></div>9</div>	8	<div><div></div>7</div>	7	<div><div></div>5</div>	7	<div><div></div>11</div>	8	<div><div></div>16</div>	18	<div><div></div>8</div>	7
François Bayrou	<div><div></div>7</div>	15	<div><div></div>10</div>	5	<div><div></div>8</div>	9	<div><div></div>15</div>	15	<div><div></div>11</div>	10	<div><div></div>4</div>	3



# La satisfaction vis-à-vis de l'accession à la présidence de la République

Pour chacune des personnalités politiques suivantes, diriez-vous que si elle devenait président(e) de la République en 2027, vous seriez satisfait(e) ou mécontent(e) ?  
(A tous)



# ANNEXES

# Méthodologie



## ÉCHANTILLON

1000 personnes,  
constituant un échantillon  
national représentatif de la  
population française, âgée de 18  
ans et plus.



## DATES DE TERRAIN

Du 14 au 15 janvier 2026



## METHODOLOGIE

Échantillon interrogé par Internet via  
l'Access Panel Online d'Ipsos.

Méthode des quotas :  
sexe, âge, profession de la personne  
interrogée, catégorie  
d'agglomération, région.

**Ce rapport a été réalisé pour :**

**LA TRIBUNE**  
DIMANCHE

**Note de lecture :** tous les résultats sont exprimés en pourcentages (%)  
Les différences statistiquement significatives sont indiquées :  
- en vert quand elles sont supérieures à la moyenne  
- en rouge quand elles sont inférieures à la moyenne.



Ce rapport a été élaboré dans le respect de la norme internationale ISO 20252 « Etudes de marché, études sociales et d'opinion ».  
Ce rapport a été relu par Brice Teinturier, Directeur Général délégué d'Ipsos.



# NOS ENGAGEMENTS

## CODES PROFESSIONNELS, CERTIFICATION QUALITE CONSERVATION ET PROTECTION DES DONNEES



Ipsos est membre des organismes professionnels français et européens des études de marché et d'opinion suivants :

- **SYNTEC** (syndicat professionnel des sociétés d'études de marché en France ; [www.Syntec-etudes.Com](http://www.Syntec-etudes.Com) )
- **ESOMAR** (European Society for Opinion and Market Research, [www.Esomar.Org](http://www.Esomar.Org))



**Ipsos France est certifiée ISO 20252 :  
Market Research - version 2019  
par AFNOR CERTIFICATION**

Ce document est élaboré dans le respect de ces codes et normes internationales.

Ipsos France s'engage à appliquer le **code ICC/Esomar** des études de marché et d'opinion. Ce code définit les règles déontologiques des professionnels des études de marché et établit les mesures de protection dont bénéficient les personnes interrogées.



Ipsos s'engage à respecter les lois applicables. Ipsos a désigné un Data Protection Officer et a mis place un plan de conformité au Règlement Général sur la Protection des Données (Règlement (UE) 2016/679). Pour plus d'informations sur notre politique en matière de protection des données personnelles : <https://www.ipsos.com/fr-fr/confidentialite-et-protection-des-donnees-personnelles>

A ce titre, la durée de conservation des données personnelles des personnes interviewées dans le cadre d'une étude est, à moins d'un engagement contractuel spécifique :

- de 12 mois suivant la date de fin d'une étude Ad Hoc .
- de 36 mois suivant la date de fin de chaque vague d'une étude récurrente.

# Fiabilité des résultats : Études auto-administrées online

La fiabilité globale d'une enquête est le résultat du contrôle de toutes les composantes d'erreurs, c'est pourquoi Ipsos impose des contrôles et des procédures strictes à toutes les phases de l'étude.

## EN AMONT DU RECUEIL

- **Echantillon** : structure et représentativité
- **Questionnaire** : le questionnaire est rédigé en suivant un process de rédaction comprenant 12 standards obligatoires. Il est relu et validé par un niveau senior puis envoyé au client pour validation finale. La programmation (ou script du questionnaire) est testée par au moins 2 personnes puis validée.

## LORS DU RECUEIL

- **Echantillonnage** : Ipsos impose des règles d'exploitation très strictes de ses bases de tirages afin de maximiser le caractère aléatoire de la sélection de l'échantillon: tirage aléatoire, taux de sollicitation, taux de participation, abandon en cours, hors cible...
- **Suivi du terrain** : La collecte est suivie et contrôlée (pénétration, durée d'interview, cohérence des réponses, suivi du comportement du répondant, taux de participation, nombre de relances,...).

- **Suivi du terrain** : La collecte est suivie et contrôlée (pénétration, durée d'interview, cohérence des réponses, suivi du comportement du répondant, taux de participation, nombre de relances,...).

## EN AVAL DU RECUEIL

- Les résultats sont analysés en respectant les méthodes d'analyses statistiques (intervalle de confiance versus taille d'échantillon, tests de significativité). Les premiers résultats sont systématiquement contrôlés versus les résultats bruts issus de la collecte. La cohérence des résultats est aussi contrôlée (notamment les résultats observés versus les sources de comparaison en notre possession).
- Dans le cas d'une pondération de l'échantillon (méthode de calage sur marges), celle-ci est contrôlée par les équipes de traitement (DP) puis validée par les équipes études.

# Fiabilité des résultats

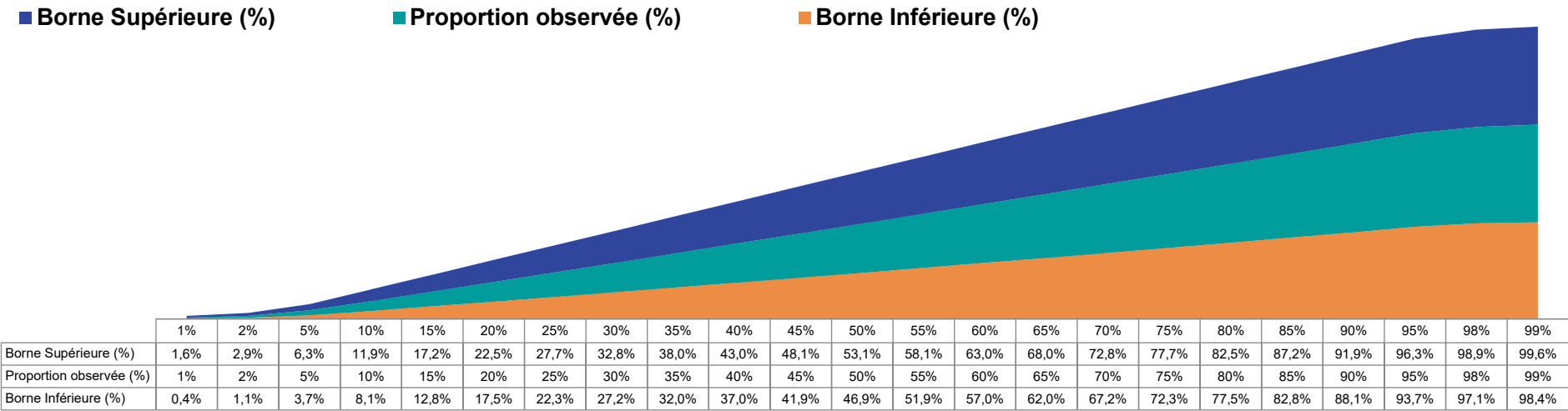


## Feuille de calcul

En l’occurrence s’agissant de cette étude :

- Intervalle de confiance : **95%**
- Taille d’échantillon : **1000**

Les proportions observées sont comprises entre :





# FICHE TECHNIQUE

## Étude CAWI sur panel IIS



### ÉCHANTILLON

- **Population cible** : 1000 personnes, constituant un échantillon national représentatif de la population française, âgée de 18 ans et plus
- **Tirage de l'échantillon** : échantillon constitué par tirage aléatoire dans la base des panélistes éligibles pour l'étude.
- **Critères et sources de représentativité** : sexe, âge, profession de la personne interrogée, catégorie d'agglomération, région



### COLLECTE DE DONNÉES

- **Dates de terrain** : du 14 au 15 janvier 2026
- **Taille de l'échantillon final** : 1 000 individus  
**Mode de recueil** : On line sur panel IIS
- **Type d'incentive** : Programme de fidélisation avec système de récompense par cumul de points pour les panélistes
- **Méthodes de contrôle de la qualité des réponses**: surveillance des comportements de réponse des panélistes (Repérage des réponses trop rapides ou négligées (cochées en ligne droite ou zig zag par exemple))
- Contrôle de l'IP et cohérence des données démographiques.
- Les données seront conservées 2 ans



### TRAITEMENTS DES DONNÉES

- Echantillon pondéré
- Méthode de pondération utilisée : méthode de calage sur marges par itération
- Critères de pondération : sexe, âge, profession de la personne interrogée, catégorie d'agglomération, région, vote lors du premier tour de l'élection présidentielle de 2022, vote lors des élections européennes 2024.

Compléments d'informations  
méthodologiques disponibles sur  
demande

# FICHE TECHNIQUE

## Organisation (Étude sur panel online)



### LES ACTIVITÉS CONDUITES OU COORDONNÉES PAR LES ÉQUIPES IPSOS EN FRANCE

- Design et méthodologie
- Elaboration du questionnaire / validation du scripting
- Coordination de la collecte
- Traitement des données
- Validation des analyses statistiques
- Elaboration du rapport d'étude
- Conception de la présentation des résultats
- Mise en forme des résultats
- Présentation orale
- Analyses et synthèse



### LES ACTIVITÉS RÉALISÉES PAR LES ÉQUIPES IPSOS LOCALES EXPERTES DE L'ACTIVITÉ

- Scripting
- Echantillonnage
- Emailing
- Collecte des données en France



### LES ACTIVITÉS CONFIÉES À NOS PARTENAIRES RÉFÉRENCÉS

- Aucune dans le cadre de cette étude

# A PROPOS D'IPSOS

Ipsos est le troisième Groupe mondial des études. Avec une présence effective sur 90 marchés, il emploie plus de 18 000 salariés et a la capacité de conduire des programmes de recherche dans plus de 100 pays.

Nos professionnels des études, analystes et scientifiques ont construit un groupe solide autour d'un positionnement unique multi-expertises – études marketing, opinion, citoyens, patients, gestion de la relation clients/employés. Nos 75 solutions sont basées sur des données primaires issues de nos enquêtes, de la surveillance des médias sociaux et de techniques qualitatives ou d'observation.

“Game Changers” – notre slogan– résume notre ambition d'aider nos 5 000 clients à naviguer plus facilement dans notre monde en profonde mutation.

Fondée en France en 1975, Ipsos est cotée sur Euronext Paris depuis le 1er juillet 1999. La société fait partie du SBF 120 et de l'indice Mid-60 et est éligible au Service de Règlement Différé (SRD).

ISIN code FR0000073298, Reuters ISOS.PA, Bloomberg IPS:FP  
[www.ipsos.com](http://www.ipsos.com)

# GAME CHANGERS

Dans un monde qui évolue rapidement, s'appuyer sur des données fiables pour prendre les bonnes décisions n'a jamais été aussi important.

Chez Ipsos, nous sommes convaincus que nos clients cherchent plus qu'un simple fournisseur de données. Ils ont besoin d'un véritable partenaire qui leur procure des informations précises et pertinentes, et les transforme en connaissances pour leur permettre de passer à l'action.

Voilà pourquoi nos experts, curieux et passionnés, délivrent les mesures les plus exactes pour en extraire l'information qui permettra d'avoir une vraie compréhension de la Société, des Marchés et des Gens.

Nous mêlons notre savoir-faire au meilleur des sciences et de la technologie, et appliquons nos quatre principes de sécurité, simplicité, rapidité et de substance à tout ce que nous produisons.

Pour permettre à nos clients d'agir avec plus de rapidité, d'ingéniosité et d'audace.

La clef du succès se résume par une vérité simple :

**« YOU ACT BETTER WHEN YOU ARE SURE\* »**

\*Pour prendre les bonnes décisions, il faut être sûr.

**LA TRIBUNE**  
DIMANCHE



**CESI**  
ÉCOLE D'INGÉNIEURS